

Gamma cottura modulare 900XP Sistema di sollevamento automatico dei cestelli

ARTICOLO N° _____

MODELLO N° _____

NOME _____

SIS # _____

AIA # _____

**206353 (LIFT9E)**

Sistema di sollevamento automatico dei cestelli per cuocipasta da 40 litri, con 3 bracci di supporto cestelli

Descrizione

Articolo N° _____

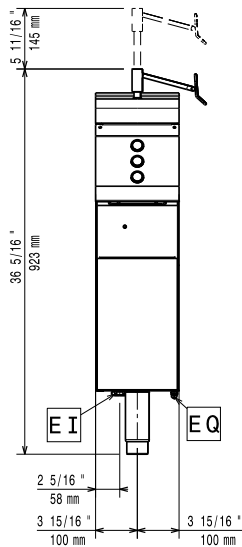
Sistema di sollevamento automatico dei cestelli per cuocipasta da 40 lt, con 3 bracci di supporto cestelli; larghezza 200 mm, sollevamento automatico cesti con tre bracci di supporto, con sollevamento per ogni braccio di un cestello da 1/3 (i cestelli sono accessori opzionali da ordinare separatamente). Unità posizionabile in entrambi i lati del cuocipasta o in combinazione con un'altra unità di sollevamento automatica posizionata sul lato opposto per il sollevamento di 6 singoli cesti quadrati. La programmabilità elettronica del sollevamento automatico dei cestelli fa di questa unità un must per ogni cucina che vuole standardizzare le procedure di cottura.

Caratteristiche e benefici

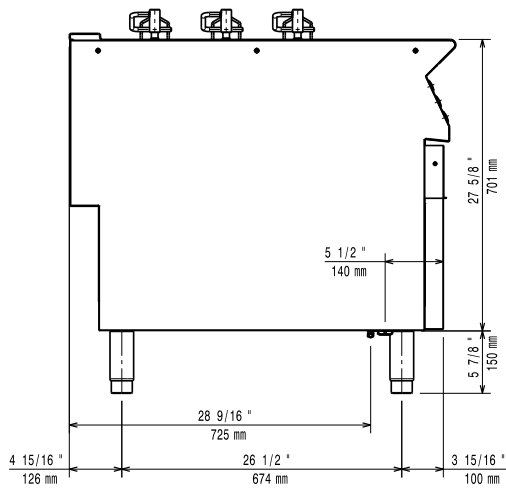
- La programmabilità elettronica del sollevamento automatico dei cestelli fa di questa unità un must per ogni cucina che vuole standardizzare le procedure di cottura.
- La programmabilità del sollevamento automatico dei cestelli è una funzione di garanzia sulla ripetibilità per garantire la stessa alta qualità del processo di cottura nel tempo.
- L'unità può essere utilizzata anche in "modalità manuale" premendo un pulsante per abbassare e sollevare i cestelli.
- Possibilità di memorizzare fino a 9 tempi di cottura tramite il controllo digitale su ogni singolo sollevatore.
- Facilità d'uso: il sollevatore cestelli automatico può essere attivato tramite un pulsante.
- Larghezza 200 mm, sollevamento automatico cesti con tre bracci di supporto, con sollevamento per ogni braccio di un cestello da 1/3 (i cestelli sono accessori opzionali da ordinare separatamente).
- Unità posizionabile in entrambi i lati del cuocipasta o in combinazione con un'altra unità di sollevamento automatica posizionata sul lato opposto per il sollevamento di 6 singoli cesti quadrati.

Approvazione: _____

Fronte

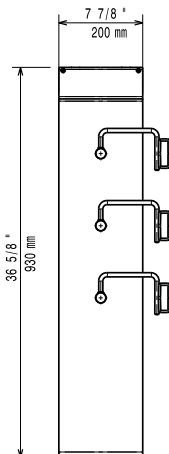


Lato



EI = Connessione elettrica
EQ = Vite Equipotenziale

Alto



Elettrico

Tensione di alimentazione:

206353 (LIFT9E)

230 V/1 ph/50/60 Hz

Watt totali:

0.2 kW

Informazioni chiave

Dimensioni esterne,

larghezza:

200 mm

Dimensioni esterne,

profondità:

930 mm

Dimensioni esterne, altezza:

850 mm

Peso netto:

40 kg